

2014 臺北觀光盃觀光遊程設計競賽

# 舞動騎跡 魅力臺北



景文科技大學旅遊管理系  
參賽學生：林婷雅、彭雅欣  
指導教授：陸允怡老師

中 華 民 國 1 0 3 年 5 月 2 8 日

## 目錄

圖目錄.....	ii
表目錄.....	iv
一、 遊程主題.....	1
二、 遊程目標市場設定.....	2
三、 遊程規劃行程.....	3
四、 遊程特色說明.....	4
五、 行銷策略.....	18
六、 遊程費用分析表.....	19
七、 風險管理.....	20
附件	
附件 1 景點補充說明.....	a
附件 2 第一天行程地圖.....	d
附件 3 西門町地圖.....	e
附件 4 臺北捷運路網圖(附授權)、購票及乘車說明.....	f
附件 5 魅力四射舞蹈教室圖檔使用授權書.....	i
附件 6 第三天行程地圖.....	j
附件 7 旅行用品檢查表.....	k
附件 8 桃園國際機場入境旅客入關流程.....	i
附件 9 桃園國際機場入境旅客攜帶自用藥物限量表.....	o
附件 10 桃園國際機場入出境旅客攜帶貨幣限量表.....	p
附件 11 桃園國際機場離境旅客出境流程.....	q
附件 12 美國公民海外遺失護照補發流程.....	t
附件 13 台灣自由行旅遊小須知.....	u
附件 14 台北旅遊地圖（遊程區域截圖）.....	x
附件 15 Youbike 微笑單車-晶片信用卡【單次租車】步驟.....	y

附件 16 簡報 PPT 檔案（附件以講義方式呈現，電子檔另以光碟隨附）.....	2
---	---

## 圖目錄

圖 1-1 遊程架構圖.....	1
圖 3-1 三日遊程路線圖.....	3
圖 4-1 桃園機場大廳及遊客中心位置.....	4
圖 4-2 桃園國際機場巴士櫃臺.....	4
圖 4-3 百悅商務飯店-雙床商務套房.....	5
圖 4-4 蜂大咖啡.....	5
圖 4-5 魅力四射成果展-MV 熱舞.....	5
圖 4-6 魅力四射成果展-Hip Hop 街舞.....	5
圖 4-7 西本願寺日式木屋(輪番所).....	6
圖 4-8 西本願寺鐘樓.....	6
圖 4-9 鴨肉扁餐廳.....	6
圖 4-10 西門町紋身大街入口招牌.....	6
圖 4-11 阿宗麵線.....	7
圖 4-12 成都楊桃冰.....	7
圖 4-13 Ubike 租還站旁 Ubike 排排站.....	7
圖 4-14 臺北好行 APP 手機頁面截圖.....	7
圖 4-15 周記肉粥.....	8
圖 4-16 剝皮寮老街騎樓.....	8
圖 4-17 剝皮寮老街街道.....	8
圖 4-18 龍山寺.....	8
圖 4-19 華西街夜市入口.....	9
圖 4-20 紅樓廣場 PUB 一條街.....	9
圖 4-21 紅樓(八角樓).....	9
圖 4-22 國軍英雄館.....	10
圖 4-23 魅力四射成果展-民族舞 01.....	10

圖 4-24 魅力四射成果展-民族舞 02 .....	10
圖 4-25 國父史蹟館、逸仙公園.....	11
圖 4-26 光點臺北.....	11
圖 4-27 蔡瑞月舞蹈研究社.....	11
圖 4-28 國立故宮博物院.....	12
圖 4-29 故宮正館 4 樓三希堂餐廳.....	12
圖 4-30 故宮正館禮品部.....	13
圖 4-31 故宮禮品部文創紙貼紙-朕知道了.....	13
圖 4-32 士林夜市.....	13
圖 4-33 西門町漢中街永和豆漿.....	14
圖 4-34 西門町漢中街永和豆漿菜單.....	14
圖 4-35 魅力四射成果展-儀隊表演.....	14
圖 4-36 魅力四射成果展-啦啦隊.....	14
圖 4-37 青田 76 .....	15
圖 4-38 青田 76 餐區.....	15
圖 4-39 青田 76 造景.....	15
圖 4-40 青田 76 走道.....	15
圖 4-41 中正紀念堂廣場及廣場上紙熊貓.....	15
圖 4-42 永康街思慕昔芒果冰.....	16
圖 4-43 從四四南村仰望臺北 101 .....	16
圖 4-44 VEGE CREEK 蔬河的青菜牆 .....	17
圖 4-45 南蠻堂-蜂蜜蛋糕.....	17
圖 4-46 機場巴士.....	17

## 表目錄

表 3-1 三日行程總表.....	3
表 4-1 第一天行程.....	4
表 4-2 第二天行程.....	10
表 4-3 第三天行程.....	14
表 6-1 遊程費用分析表.....	19

## 一、 遊程主題：舞動騎跡！魅力臺北！

遊程架構圖，如圖 1-1 所示

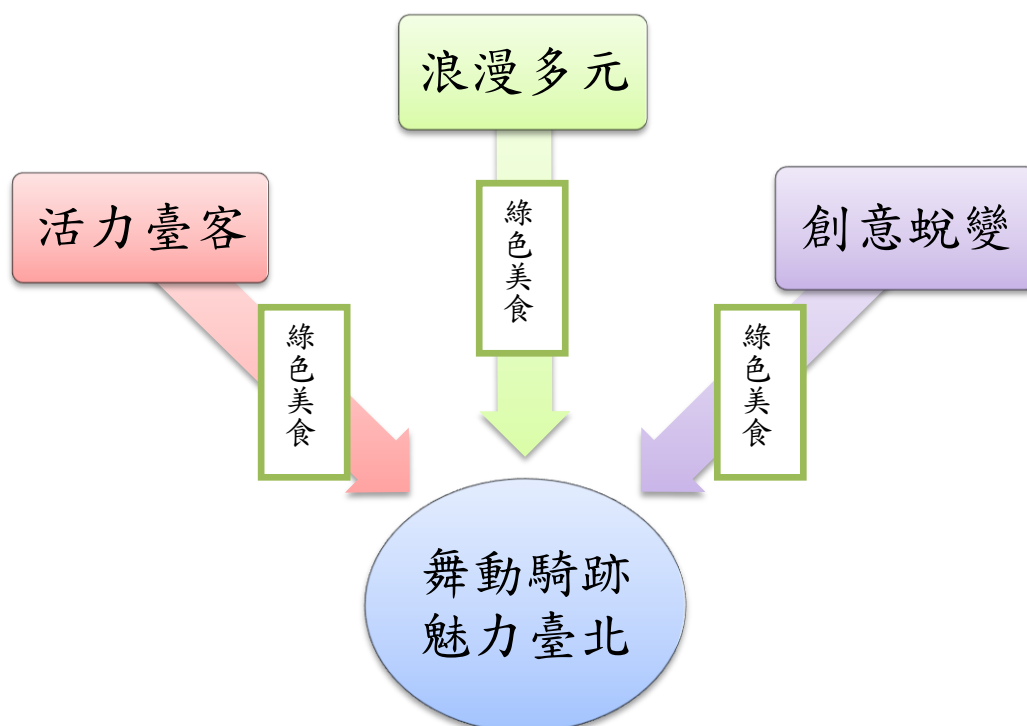


圖 1-1 遊程架構圖；資料來源：本遊程製作

臺北，一個有著多元歷史與文化，春夏秋冬的街景，新舊夾雜的建築，傳統與創新交融的商店，快速便捷的交通，多樣豐富的美食，親切友善的人民之國際都市。「臺北」絕對值得對中華歷史文化有興趣的國外友人細細品味。

臺北的文化創意已深耕多年，而歷史古蹟的維護，舊建物的改造再生，傳統藝術的保留，國際藝術村的成立，素人藝術家的聚落，更讓臺北人的養分多了點人文底蘊。

臺北故宮博物院是全球收藏最多中華文物的地方，臺灣也是全球對素食人口最友善的地方之一，夜市小吃不但讓臺北人情有獨鍾，也是國外旅客來臺必至的景點之一，新舊的交替，傳統的延續，人情的濃郁不但是小吃的魅力，更讓國外旅客輕鬆認識臺灣。

本遊程透過舞蹈主題課程引導，以臺北捷運和 Ubike 微笑單車為交通雙主軸串連每日遊程，利用 iTaiwan、iTaipei 免費無線網路及 Ubike-APP，及遍佈台北市超過 150 個 Ubike 租還站，「騎到哪，還到哪」、「玩到哪，吃到哪」，幫助遊客快速融入市民生活，輕鬆邂逅不同時空下的臺北，體驗在地人文、風情及美食，快和我們一起感受臺北細微的藝文脈動、在地美食與臺灣最美的風景「人」！

## 二、 遊程目標市場設定：

### (一)目標市場與市場區隔

自 10 年前美國馬里蘭大學成立第一所「孔子學院」起，「漢語熱」就開始席捲全球，湖北大學 2013 年發布的《文化建設藍皮書·中國文化發展報告》指出，2013 年底全世界已有 120 個國家（地區）建立 440 所孔子學院和 646 個孔子課堂，學生人數超過 85 萬。其中，美國擁有約 100 所孔子學院和超過 300 個孔子課堂，是全世界孔子學院和課堂最多的國家。

本遊程目標客群設定美國 15~30 歲於「孔子學院」、「台灣書院」，或「慈濟中文學校」，學過中文的外國學生或公私立單位、機關、公司的成人，因興趣或工作需要而學習中文，透過語言的學習及課堂教授的引導，相較於一般旅客，對中華文化有著更高的興趣及好奇心。因此鎖定此客群作為本遊程的目標市場。

### (二)遊程目的

觀察世界趨勢與國際經貿的關係，創造出潛藏的市場缺口。乘著這波「漢語熱」，推薦正在學習中華文化的外國人到台灣認識中華文化。擁有國際、民主、便利、安全的「台灣」和「台灣人」的友善、親切，更適合自助旅行，尤其是「台北」。本遊程利用「漢語熱」，結合低碳旅遊、多元美食及傳統藝術，創造旅遊新商機。

臺北的文創產業已深耕多年，無論是歷史古蹟的維護，舊建物的改造再生，傳統與國際藝術的共生，都讓臺北人的養分多了點人文底蘊。而臺北故宮博物院更是全球收藏最多中華文物的地方，另外，臺灣是全球對素食人口最友善的地方之一，夜市小吃則是國外旅客來臺必至的景點。這新舊交替，傳統延續，與濃郁人情不但是小吃的魅力，更讓國外旅客輕鬆認識臺灣，接觸中華文化。

本遊程透過舞蹈主題課程引導，以臺北捷運和 Ubike 微笑單車為交通雙主軸串連每日遊程，利用 iTaiwan、iTaipei 免費無線網路及 Ubike-APP，及遍佈台北市超過 150 個 Ubike 租還站，「騎到哪，還到哪」、「玩到哪，吃到哪」，幫助遊客快速融入市民生活，輕鬆邂逅不同時空下的臺北，體驗在地人文、風情及美食，快和我們一起感受臺北細微的藝文脈動、在地美食與臺灣最美的風景「人」！

### (三)目標市場

1. 在美國「孔子學院」、「台灣書院」，或「慈濟中文學校」，學過中文的外國學生或公私立單位、機關、公司的成人。
2. 年齡：15~30 歲。
3. 體力：會騎腳踏車，每次可騎乘約 30 分鐘。
4. 個性：喜愛中華文化、旅遊、美食、騎單車、舞蹈、體驗、自由行。
5. 遊程天數：三天二夜。
6. 適合季節：台灣四季各有不同風情，Time For Taiwan 全年皆宜。
7. 設計人數：2 人成行(含以上)的自由行旅客。

三、遊程規劃行程：圖 3-1 三日行程路線圖；圖片來源：本遊程提供

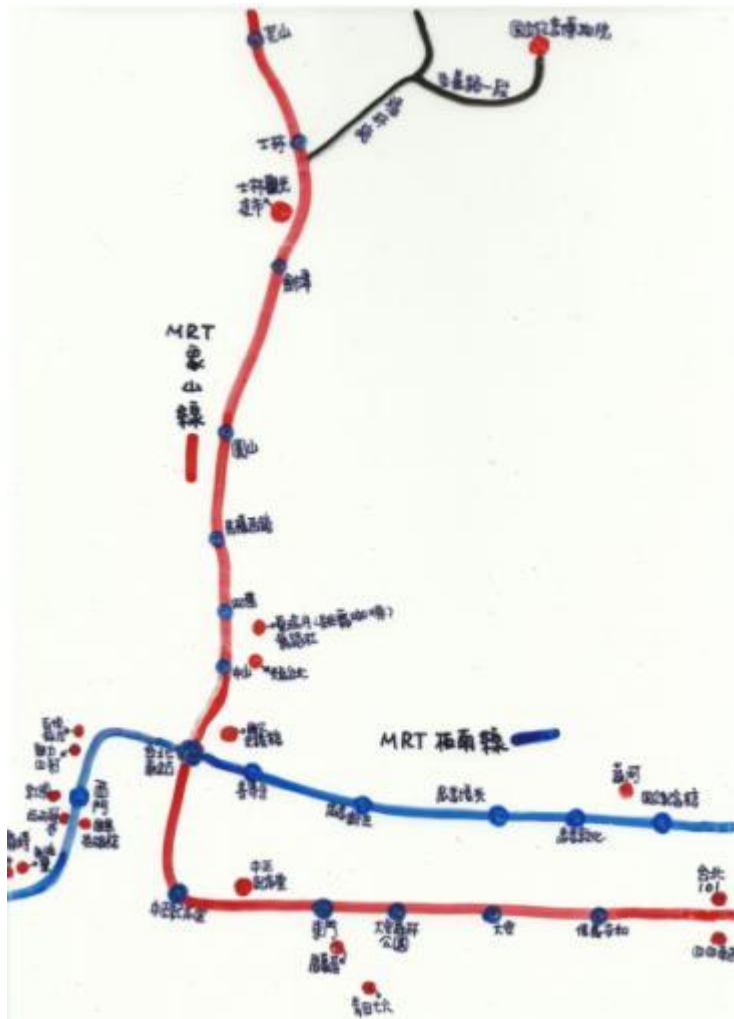


表 3-1 三日行程總表(景點補充說明，請參考附件 1)

第一天	第二天	第三天
早餐：蜂大咖啡	早餐：國軍英雄館	早餐：永和豆漿
魅力四射舞蹈教室 HipHop 嘻哈街舞體驗	魅力四射舞蹈教室 霓裳羽衣舞：中國宮廷舞體驗	魅力四射舞蹈教室 啦啦隊舞蹈及儀隊課程體驗
西本願寺	國父史蹟館、逸仙公園	青田七六導覽
午餐：鴨肉扁	光點臺北	午餐：青田 76
西門町	午餐：跳舞咖啡廳	中正紀念堂
晚餐：周記肉粥	國立故宮博物院	永康街＋芒果冰
剝皮寮老街	下午茶：三希堂	臺北 101 / 四四南村
龍山寺	故宮禮品部	晚餐：VEGE CREEK 蔬河素食
華西街觀光夜市	晚餐：士林夜市	東區小店尋寶
西門紅樓旁 PUB 小酌		伴手禮時間





#### 四、遊程特色說明：

本遊程以【舞蹈體驗】為主軸，【臺北捷運】及「騎到哪，還到哪」的【Ubike】微笑單車為交通動線，透過**舞蹈主題課程串連每日遊程**，引導遊客深度認識台北，將觀光、舞蹈、藝術、古蹟、文創、電影、美食…結合為一特色低碳遊程，讓觀光客有一個全然不同的臺北旅遊體驗。

表 4-1 第一天行程

(請參考附件 2 第一天行程地圖、附件 3 西門町地圖及附件 4 捷運路網圖-已授權)

<b>第一天：臺客文化：活力臺北</b>	
桃園國際機場→臺北車站→捷運西門站→百悅商務旅館→蜂大咖啡→魅力臺北→西本願寺→鴨肉扁→西門町→周記肉粥→剝皮寮→龍山寺→華西街→紅樓→百悅商務旅館	
<b>行程特色：</b> Hip Hop 街舞教學搭配周杰倫知名 Hip Hop 歌曲「扯」，引導遊客認識台北西區的在地文化，乘上台北風火輪(Ubike)，看艋舺老臺客、紅樓新臺客、及西門町的新新臺客，如何激盪出活力新臺北。	
時間	景點及說明
01:40~06:00	搭乘華航 CI003 舊金山直飛桃園班機，於清晨 6:00 抵達桃園國際機場，隨即展開 3 天 2 夜台北精彩魅力之旅！
6:30	<b>機場旅客服務中心，申請免費 Wifi</b>  <p>圖 4-1 機場大廳及遊客中心位置          圖片來源：桃園機場網站</p> <p>持護照及 E-mail，請服務人員代申請帳號，即可在臺灣及台北免費無線上網(iTaipei 及 iTaiwan)，機場就可以用囉！          (記得下載旅行台灣 APP)</p>
06:50~08:10	<b>搭乘 1819 機場巴士 06:50 班次到台北車站，轉乘捷運板南線到西門站</b>  <p>圖 4-2 機場巴士櫃臺 圖片來源：桃園機場網站</p> <p>出機場大廳後，右轉沿著大廳外側走道走到底，右轉再直走到底。即可看到機場巴士售票櫃檯、候車處及搭車處。</p> <p>✚ 搭 1819 機場巴士 06:50 班次到臺北車站，車程約 55 分鐘。</p> <p>✚ 臺北車站搭乘捷運板南線到西門站，車程約 5 分鐘。請參考附件 4 捷運路網圖(已授權)、購票及使用說明</p>
08:10~08:20	<b>自捷運西門站 6 號出口出站，步行 5 分鐘至百悅商務飯店。</b>  飯店位置及西門町地圖，請參考附件 3

08:20	<p><b>百悅商務飯店：寄放行李</b></p>  <p>圖 4-3 百悅商務飯店-雙床商務套房          圖片來源：臺北市觀光局（臺北旅遊網）</p> <p>百悅商務旅館，是西門町平價旅館，門口就有 Ubike 租還站，且下午 1 點就可入住，是許多背包客的最愛哦！</p> <p>📍 臺北市萬華區開封街二段 42 巷 2 號          📞 (886)2-23881792 營業時間：24 小時</p>
08:30~08:40	步行至蜂大咖啡
08:40~09:20	<p><b>早餐：蜂大咖啡-不會叮人的咖啡豆</b></p>  <p>圖 4-4 蜂大咖啡；圖片來源：本遊程提供</p> <p>經過西門町成都路的蜂大咖啡，撲鼻而來的濃濃的咖啡香，讓人很難錯過。</p> <p>原是養蜂人家的老老闆，因工作常出國，也常幫親友帶回當時可說是貴重物品的咖啡回來，十分喜愛喝咖啡的他心想：咖啡不僅香還不會叮人…就這樣從蜂大開始了他的咖啡人生。</p> <p>每天小量烘培的各國莊園咖啡，不論是獨特口味的綜合咖啡，還是台北最早的冰滴式冰咖啡，都是老艋舺人最愛的咖啡味。店內陳設和咖啡器具，讓人彷彿走進時光隧道回到四、五十年代的從前。</p> <p>地址：臺北市成都路 42 號 營業時間：08:00~22:00</p>
	📍
09:20~09:30	步行至魅力四射舞蹈教室(魅力台北)，步行約 5 分鐘
09:30~10:30	<p><b>魅力四射舞蹈教室(魅力台北)-Hip Hop 嘻哈街舞體驗</b></p>   <p>圖 4-5 魅力四射成果展-MV 熱舞、圖 4-6 魅力四射成果展-Hip Hop 街舞          圖片來源：魅力四射舞蹈教室(已授權-見附件 5 授權書)</p> <p>Hip Hop 街舞，是一種強調身體律動的舞蹈，舞步隨性而自在，是學習街舞必修的基礎課程。</p> <p>就讓 Hip Hop 街舞串連今日遊程，引導您深度感受台北西區的新舊文化，將舞蹈、藝術、古蹟、美食、文創、電影、次文化…結合為一特色低碳遊程，給您一個全然不同的臺北旅遊體驗。</p> <p>📍 地址：臺北市萬華區漢口街二段 7 號</p>

	 電話：(886)2-23121775    營業時間：09:00~22:00	
10:35~10:50	步行至西本願寺，步行約 15 分鐘	
10:50~11:40	<b>西本願寺的「台北回想曲」</b> <div style="display: flex; justify-content: space-around;">   </div> <p>圖 4-7 西本願寺日式木屋(輪番所)、圖 4-8 西本願寺鐘樓；圖片來源：本遊程提供</p> <p>「西本願寺廣場」位於西門町旁，是日本淨土真宗本派「本願寺臺灣別院」遺址，日式木造「輪番所」、「鐘樓」、和紅磚屋「樹心會館」，互相錯落在綠意盎然的美麗公園裡，不但是台北市民自 2013 年 7 月起的新興私房景點，也是婚紗照的熱門景點！</p> <p>「樹心會館」常態展「台北回想曲」，和園區外牆的台北歷史牆，展現古今對照各式台北風情，是認識台灣和台北最好的起點哦！</p> <p> 地址：臺北市中華路一段 147 號</p> <p>開放時間：10：00~17:00（週一休館），廣場公園 24 小時開放</p>	
11:40~11:50	步行至鴨肉扁，步行約 10 分鐘	
12:00~13:00		<p><b>午餐：鴨肉扁</b></p> <p>圖 4-9 鴨肉扁餐廳；圖片來源：本遊程提供</p> <p>鴨肉扁賣的是正宗臺灣土鵝，肉質紮實鮮嫩多汁，加上老闆特調醬更是夠味。麵湯中加入由數 10 隻鵝熬成的濃縮湯汁，湯鮮味美又不油膩，與鵝肉堪稱絕配，麵湯不夠可以續湯哦</p> <p> 老饕推薦：米粉 50 元、鴨腿 300 元(2 人份)</p> <p> 臺北市萬華區中華路一段 98 號    營業時間：09:30~22:30</p>
13:00~15:30		<p><b>西門町紋身大街</b></p> <p>圖 4-10 西門町漢中街入口招牌；圖片來源：本遊程提供</p> <p>塗鴉也是 Hip Hop 文化重頭戲之一，來到西門町怎能錯過刺青和塗鴉匯集的勝地「西門町紋身大街」。</p> <p>從負面形象蛻變為流行時尚的紋身，讓貝克漢、布萊德彼特、安潔莉娜裘莉、羅賓威廉斯、強尼戴普…都成為刺青的愛好者！不想留下永恆印記也別擔心，還有來去不留痕跡的刺青貼紙哦！</p> <p> 地址：臺北市萬華區漢中街 50 巷    營業時間：13:00~22:00</p>



## 漫步西門町



圖 4-11 阿宗麵線、圖 4-12 成都楊桃冰；圖片來源：本遊程提供

西門町是臺北著名商圈，也是台灣第一個行人徒步區，有電影院、電影主題公園、誠品書店、流行精品服飾、刺青、小吃美食、偶像歌手簽唱…漫步西門，處處可逛！處處驚喜！

### 建議景點：

1. 誠品書店(西門店)、2. 電影街(武昌街 2 段)、3. 美國二手服飾街(昆明街 96 巷)
4. 手機街(西寧南路 36 號獅子林大樓 1 樓)

### 老饕推薦：

1. 老天祿滷味：鴨舌 \$140(武昌街二段 55 號，09:00~22:00)
2. 阿宗麵線 \$45：排隊站著吃的美食(峨眉街 8 之 1 號，10:00~23:00)
3. 成都楊桃冰 \$40：50 年楊桃冰老店(成都路 3 號，12:00~22:30)

15:30~16:00

## Ubike 心體驗：騎 Ubike 至周記肉粥，騎 Ubike 約 20 分鐘



圖 4-13 Ubike 租還站旁 Ubike 排排站、圖 4-14 臺北好行 APP 手機頁面截圖

圖片來源：臺北市政府交通局網站／YouBike 台北市公共自行車網站

旅行臺北最悠遊的選擇！騎單車恣意漫遊臺北每個角落，感受不同時間、空間的迷人都會風情，自然自在的融入市民生活。超過 150 個租還站「騎到哪，還到哪」，慢活、自在的邂逅臺北浪漫城市之美。記得預先下載「台北好行 APP」哦！

### 晶片信用卡單次租還 Ubike 方式，請參考附件 14

捷運西門站借車，老松國小站還車

雨天改：捷運西門站搭板南線至龍山寺下車，步行 10 分鐘至周記肉粥

西門站站點位置：中華路一段/寶慶路(東南側)

	 老松國小站站點位置：康定路/桂林路(東南側)
16:00~16:40	<p><b>晚餐：周記肉粥 體驗艋舺在地美食</b></p>  <p>圖 4-15 周記肉粥；圖片來源：本遊程提供</p> <p>「周記肉粥店」位於「剝皮寮老街」正對面的廣州街，是<b>老艋舺人最熟悉的味道</b>。粒粒分明的米粒泡在吸飽肉汁香味的湯汁裡，讓人忍不住再來一碗，除了鹹粥，每桌必點的「紅燒肉」也不能錯過！</p> <p> 老饕推薦：鹹粥 2 碗 30 元、紅燒肉 50 元(份)</p> <p> 台北市萬華區廣州街 104 號 (886)2-23025588；營業時間：06:00~16:50</p>
16:40~17:20	<p><b>剝皮寮老街：電影艋舺_場景</b></p>   <p>圖 4-16 剝皮寮老街騎樓、圖 4-17 剝皮寮老街街道；圖片來源：本遊程提供</p> <p>「剝皮寮」老街位於臺北市萬華區廣州街，除了引發想像和爭議的地名之外，「剝皮寮」老街也是電影《艋舺》在萬華場景之一，由於《艋舺》電影賣座，許多國內外影迷，紛紛來此朝聖，遊客暴增，是臺北市熱門景點之一。</p> <p> 地址：台北市萬華區廣州街</p> <p> 開放時間：街區 9:00~21:00、室內 9:00~18:00(週一休館)</p>
17:20~17:30	步行至龍山寺，步行約 5 分鐘
17:30~18:00	<p><b>龍山寺：電影艋舺_場景</b></p>  <p>圖 4-18 龍山寺；圖片來源：本遊程提供</p> <p><b>龍山寺：臺北人信仰、文化、藝術和生活的殿堂</b>，與臺北 101、國立故宮博物院、中正紀念堂並列為外國觀光客至臺北旅遊之 4 大勝地。香火鼎盛的龍山寺，各殿神尊也是吸引遊客的重點之一。月老殿求姻緣和好人緣；文昌殿求功名和學業；註生娘娘求好孕；12 婆姐保佑孩子健康…，馨香一束感動滿懷。</p> <p> 台北市廣州街 211 號 開放時間：7:00~22:00</p>
18:00~18:10	步行至華西街觀光夜市，步行約 5 分鐘

18:10~19:10	 <p><b>華西街觀光夜市：蛇湯大考驗／廣州街超便宜生活百貨</b></p> <p>圖 4-19 華西街夜市入口；圖片來源：本遊程提供</p> <p>華西街夜市是臺灣第一座觀光夜市，早期以殺蛇表演聞名被稱為「蛇街」，由於保育意識，目前多已轉型為養生蛇類料理。是國內外旅客最喜歡的景點之一。每日華燈初上，常見外國遊客手持旅遊指南到華西街夜市尋找美食哦。而緊鄰華西街夜市的廣州街夜市，是台北市最便宜的生活百貨聚集之處，讓你買到賺到哦！</p> <ul style="list-style-type: none"> <li>✚ 推薦美食：亞洲毒蛇研究所(華西街 49 號)-蛇湯 150 元</li> <li>✚ 地址：臺北市萬華區華西街(位於貴陽街與廣州街間)</li> <li>✚ 開放時間：每日 10:00~24:00(部份商家 PM6:00 後才營業)</li> </ul>
19:20~19:30	<p>捷運嗶悠遊-台北捷運路網及使用說明，請參考附件 4</p> <p>自捷運龍山寺站搭乘板南線至西門站下車，車行約 10 分鐘</p>
19:30~21:30	<p><b>西門紅樓</b></p> <p><b>16 工房文創，伴手小物超好買；PUB 小酌體驗異國風情與臺灣彩虹文化</b></p> <div style="display: flex; justify-content: space-around;">   </div> <p>圖 4-20 紅樓廣場 PUB 一條街、圖 4-21 紅樓(八角樓)；圖片來源：本遊程提供</p> <p>西門紅樓位於捷運西門站旁，是目前臺灣保存最古老完整的市場建築。一樓茶餐廳提供茶品與點心，遊客可以在古蹟中感受臺灣茶飲特色文化，後方十字樓的 16 間小型創意工作室(統稱「16 工房」)，是臺灣自創品牌的創意設計家工作室，販售各式特色文創小物，僅此一家別無分號，錯過可惜哦！</p> <p>入夜後的紅樓廣場，搖身為臺灣同性戀彩虹區 PUB 一條街。其中，小熊村更是大量熊族出沒聚集之處，找個座位來瓶道地台灣啤酒，等待 20:30 開始的 Live 演唱吧！(可帶外食：建議老天祿鴨舌配酒-超搭)</p> <ul style="list-style-type: none"> <li>✚ 紅樓：臺北市成都路 10 號 AM11:00~PM21:30 (週一休)</li> <li>✚ 小熊村：台北市成都路 10 巷 27 號 營業時間：13:00~01:00</li> </ul>
22:00	<p>回飯店休息</p>
<p>早餐：蜂大咖啡      午餐：鴨肉扁      晚餐：周記肉粥      小熊村：臺灣啤酒</p> <p>宿：百悅商務旅館 臺北市開封街二段 42 巷 2 號(886)2-238817929 或同級旅店</p>	



表 4-2 第二天行程(請參考圖 3-1 三日行程圖及附件 4 捷運路網圖-已授權)

<b>第二天：多元文化：浪漫臺北</b> 百悅商務旅館→國軍英雄館早餐→魅力臺北→國父史蹟館、逸仙公園→光點臺北→蔡瑞月舞蹈研究室→國立故宮博物院_正館 →國立故宮博物院_三希堂→國立故宮博物院_禮品部→士林夜市→百悅商務旅館	
<b>行程特色：</b> 讓遊客透過《霓裳羽衣舞》的體驗，實際接觸中華文化和藝術，看故宮的老東西如何創意無限，打造億萬商機。再在中山北路綠意樹海和舞蹈的浪漫氛圍中，恣意享受台北新舊之間多元的浪漫風華。	
時間	景點及說明
7:00	飯店-早安臺北
7:30~8:20	<b>早餐：國軍英雄館</b>  <p>圖 4-22 國軍英雄館；圖片來源：本遊程提供</p> <p>台北人氣最旺的早餐店之一，網友口中「人山人海的國軍英雄館百元早餐朝聖之旅」，有機會住在台北，當然非試不可。</p> <p>國軍英雄館百元早餐，供應中西式自助式早餐，包含：葷、素熱炒主菜五道、醬菜六道，小饅頭、現烤吐司、現場專人現煎荷包蛋、蔥炒蛋、菜脯蛋、紅豆湯、水果、稀飯、香純原汁豆漿、果汁、咖啡等 20 餘項，絕對是美味又超值的早餐。</p> <p>住址：台北市長沙街一段 20 號 (886)2-2331-9722</p> <p>營業時間：06:30~09:00(8 點半後不開放入場)</p>
8:30~9:30	<b>魅力四射舞蹈教室(魅力臺北)-霓裳羽衣舞：中國宮廷舞體驗</b>  <p>圖 4-23 魅力四射成果展-民族舞 01、圖 4-24 魅力四射成果展-民族舞 02</p> <p>圖片來源：魅力四射舞蹈教室(已授權-見附件 5 授權書)</p> <p>中國宮廷舞起源於夏，歷經商、周、隋、至唐可謂全盛時期。而宮廷舞最著名的當然是《霓裳羽衣曲》。相傳是唐明皇為楊貴妃所作，《霓裳羽衣舞》自是由楊貴妃表演。</p> <p>白居易稱讚《霓裳羽衣舞》：“千歌萬舞不可數，就中最愛霓裳舞。”不難想像這舞曲當時受歡迎的程度。體驗中國宮廷舞，捨《霓</p>

	裳羽衣舞》其誰。
9:40~9:50	<b>捷運嘿悠遊</b> 自捷運西門站搭乘板南線至臺北車站下車，車程約 5 分鐘。下車後，步行 10 分鐘至國父史蹟館。
10:00~10:30	 <b>國父史蹟館、逸仙公園</b> 圖 4-25 國父史蹟館、逸仙公園 圖片來源：文化部文化資產局 「逸仙公園」是一座美麗的都會公園，內有一棟日式建築「梅屋敷」，是中山先生 2 次來臺時下榻的地方，也因此改設為「國父史蹟館」。園內種有很多松、竹、梅、櫻及杜鵑，也有池塘、迴廊、曲橋，清幽雅靜的中國庭園風，令人引發思古之幽情，每年春季梅花盛開，是臺北市民賞梅的私房景點。 地址：臺北市中正區中山北路一段 46 號 電話：(886)2-23032451 時間：09:00~11:30、14:00~16:30
10:30~10:50	樹海深呼吸-步行 20 分鐘至光點臺北
11:10~11:30	 <b>光點臺北-前美國駐臺北領事館</b> 圖 4-26 光點臺北 圖片來源：本遊程提供 光點臺北，原為美國駐臺北領事館，2000 年整修後改名為「光點臺北」。除增設專供藝術電影播放的 88 席小型電影院之外，也以電影主題設置書店、咖啡廳、展覽館及會議室。外觀風格接近美國維多利亞式及多立克柱式白色牆柱，室內兩層及頂樓夾層的中央走廊迴旋與空間設計也很有特色，是拍攝婚紗照的熱門取景點哦。 地址：臺北市中山區中山北路二段 18 號 電話：(886)2-25222387 開放時間：11:00~22:00
11:30~11:35	轉角遇到綠-步行 10 分鐘至蔡瑞月舞蹈研究室
11:40~12:30	<b>午餐：跳舞咖啡廳 蔡瑞月舞蹈研究社</b>  圖 4-27 蔡瑞月舞蹈研究社 圖片來源：本遊程提供 蔡瑞月舞蹈研究社是一棟有歷史意義的幽靜日式建築，這裡這不僅是舞蹈人的朝聖地，對當地居民而言，「蔡瑞月舞蹈研究社」與「最後華爾滋」咖啡廳，提供了都會中難得可舒展身心的藝術場所，舉辦的多場藝術活動更深入社區，不僅勾起了當地老一輩



	<p>居民的歷史記憶，特殊的巷道文化也帶動了現代都會的藝文風氣。</p> <p>✚ 推薦餐點：白松露蔬菜義大利麵 320 元</p> <p>✚ 地址：臺北市中山北路二段 48 巷 10 號</p> <p>✚ (886)2-25237547 時間：10:00~17:00 (週一休，餐廳除外)</p>
12:40~13:20	<p>捷運雙連站-捷運雙連站搭乘捷運淡水線到士林站轉搭紅 30、255、304、815、小 18、小 19 公車到故宮博物院站下車 (車行約 30 分鐘)</p>
13:30~16:00	<p><b>國立故宮博物院</b></p>  <p>圖 4-28 國立故宮博物院 圖片來源：國立故宮博物院</p> <p>國立故宮博物院位於臺北外雙溪，館藏珍品近 70 萬件，是世界第五大博物館。館內珍寶眾多，故宮文創冠天下，創意行銷之外，庶民的力量也功不可沒。近年來民眾口中的三寶，是旅遊業者藉華人民間小吃「酸菜白肉鍋」來形容常態展出的「翠玉白菜」、「肉形石」和「毛公鼎」三樣展品，合稱「故宮三寶」，成功讓古蹟融入庶民生活，讓珍寶更貼近你我生活，故宮從國家的故宮變成大家的故宮，除了帶人看展人潮，周邊文創商品更造成搶購熱潮。</p> <ul style="list-style-type: none"> <li>● 一樓服務處租借語音導覽器 (中、臺、客、英、日、韓、西、法、粵) 等語言，每次新臺幣 100 元。</li> <li>● 館內禁止攝影，<b>雙肩背包須寄放</b>。</li> </ul> <p>✚ 地址：臺北市士林區至善路二段 221 號</p> <p>✚ 開放時間：08:30~18:30 電話：(886)2-28812021</p>
16:00~16:40	<p><b>下午茶：三希堂，與乾隆有約</b></p>  <p>圖 4-29 故宮正館 4 樓三希堂餐廳 圖片來源：國立故宮博物院</p> <p>「三希堂」是乾隆皇帝的書房，位於紫禁城養心殿的西暖閣，乾隆皇帝將王羲之「快雪時晴帖」、王獻之的「中秋帖」及王珣的「伯遠帖」合稱「三希」，寶藏在三希堂中，含有「以志希世神物，非尋常可什襲可竝」之意，因此稱為「三希堂」。</p> <p>故宮的「三希堂」位於正館 4 樓，提供蒸籠點心、仿古菜餚、麵點熟食、精緻茶點、中國茶、咖啡、手工麵包，坐在故宮的「三希堂」不妨神遊太虛，與乾隆四爺把茶談古一番。</p> <p>✚ 地址：故宮正館 4 樓</p> <p>✚ 營業時間 09:00~18:30 電話：(886)2-28812021 # 2330</p> <p>✚ 每週六、日 PM1:30~PM3:30 有現場古箏彈奏</p>

16:50~17:50	<p><b>故宮禮品部</b> 故宮文創甲天下，入寶山豈可空手而歸。</p> <div data-bbox="467 293 925 613" data-label="Image"> </div> <div data-bbox="963 315 1244 607" data-label="Image"> </div> <p>圖 4-30 故宮正館禮品部、圖 4-31 故宮禮品部文創紙貼紙-朕知道了 圖片來源：國立故宮博物院</p> <p>故宮文創甲天下，禮品供應部販售故宮出版書籍、文物複製品、精美文物禮品及紀念品，送禮自用兩相宜。記得在入口處拿一個購物籃，把喜歡的小物放入籃中，以免被搶走哦。</p> <p>✚ 必買故宮文創</p> <ol style="list-style-type: none"> <li>1. 「朕知道了」紙膠帶：以清康熙皇帝硃批御筆墨寶設計。</li> <li>2. 翠玉白菜、肉形石、鼻煙壺…等系列商品</li> </ol> <p>✚ 地址：故宮正館 B1、2F。 開放時間：08:30~18:30 電話：(886) 2-2881-2021 # 68977</p>
18:00~18:30	<p><b>故宮博物院站 T0 士林夜市</b> 故宮博物院站搭 255 公車到捷運士林站下車(車行約 30 分鐘)</p>
18:30~20:30	<p><b>晚餐：士林夜市</b></p> <div data-bbox="467 1252 885 1529" data-label="Image"> </div> <p>圖 4-32 士林夜市 圖片來源：臺北市觀光局(臺北旅遊網)</p> <p>士林夜市堪稱臺灣小吃總匯，著名的有：藥燉排骨、蚵仔煎、生炒花枝、雞排、鹽水雞、臭豆腐、生煎包、大餅包小餅、士林大香腸、青蛙下蛋…等。滿足每一張挑剔的嘴，是觀光客到臺灣必遊的景點之一。</p> <p>✚ 推薦餐點 忠誠號生炒花枝 70 元、老士林大餅包小餅 35 元、巫記青蛙下蛋 35 元</p> <p>✚ 地址：台北市士林區基河路 101 號 ✚ 電話：(886)2-2882-0340 開放時間：11:00~02:00</p>
20:40~21:10	<p><b>捷運士林站 T0 西門站(車行約 30 分鐘)</b> 捷運士林站搭淡水線至臺北車站，換乘板南線至西門站下車</p>
21:20	<p><b>回飯店休息</b></p>
<p>早餐：國軍英雄館 午餐：跳舞咖啡廳 晚餐：士林夜市小吃 宿：百悅商務旅館 臺北市開封街二段 42 巷 2 號(886)2-238817929 或同級旅店</p>	




表 4-3 第三天行程(請參考附件 6 第三日行程圖及附件 4 捷運路網圖-已授權)

<b>第三天：蛻變文化：創意臺北</b> 百悅商務旅館->永和豆漿->魅力臺北->青田 76->中正紀念堂->永康街->思慕昔芒果雪花冰->臺北 101->四四南村-> VEGE CREEK 蔬河素食->百悅商務旅館->桃園國際機場	
<b>行程特色：</b> 沒有比體驗更能讓人深入了解一座城市，今天就用台灣知名歌手伍佰的「你是我的花朵」和 <b>啦啦隊及儀隊課程</b> 一同開啟朝氣的一天吧！看「中正紀念堂」這個威權時代的產物，如何在時代的舞臺衝撞中成為民主殿堂；看臺北 101 前透著濃濃戰後風情的「四四南村」，如何從臺灣第一座眷村蛻變為文創據點，這新舊之間究竟激盪出什麼樣的創意火花。	
時間	景點及說明
7:00	飯店-早安臺北
7:40	退房行李寄放飯店櫃檯
7:50~8:20	<b>早餐：永和豆漿-老臺北人最愛的庶民早餐</b>   圖 4-33 西門町漢中街永和豆漿、圖 4-34 西門町漢中街永和豆漿菜單 圖片來源：本遊程提供 永和豆漿是台灣人的早餐伴侶，但永和豆漿菜單通常是豆漿、燒餅、油條、飯糰、蛋餅…不！不！不！西門町人氣最旺的永和豆漿可不一樣，超吸睛的特色菜單，讓人忍不住佩服老板的巧思。 今日早餐：狀元、榜眼、探花、進士、貢士、秀才…任你挑哦！ 推薦餐點：探花餐（蘿蔔糕＋蔥蛋）40 元、香濃冰豆漿 20 元 📍 台北市漢口街二段 30 號 營業時間：06:00~16:50
8:30~09:30	<b>魅力四射舞蹈教室(魅力台北)-啦啦隊舞蹈及儀隊課程體驗</b>  



	<p>圖 4-35 魅力四射成果展-儀隊表演、圖 4-36 魅力四射成果展-啦啦隊</p> <p>圖片來源：魅力四射舞蹈教室(已授權-見附件 4 授權書)</p>
09:30~09:50	<p><b>騎 Ubike 到青田七六，騎車約 20 分鐘</b></p> <p>✚ 開封西寧路口站借車，新生/和平站還車</p> <p>✚ 雨天改：捷運西門站搭小南門線至中正紀念堂站轉新店線至台電大樓站下車，步行 15 分鐘至青田七六</p> <p>✚ 新生/和平站站點位置：新生南路二段/和平東路二段(東北側)</p>
10:00~11:00	<p><b>我與青田有個約會：青田七六導覽</b></p> <div data-bbox="445 577 667 866" data-label="Image"> </div> <div data-bbox="699 577 919 866" data-label="Image"> </div> <div data-bbox="951 577 1171 866" data-label="Image"> </div> <div data-bbox="1203 577 1423 866" data-label="Image"> </div> <p>圖 4-37 青田 76、圖 4-38 青田 76 餐區、圖 4-39 青田 76 造景、圖 4-40 青田 76 走道</p> <p>圖片來源：本遊程提供</p> <p>青田 76 是一棟有 80 年歷史的特色老屋，沉澱著日治時代以來，<b>老房子與老房子內的『人』交織而成的美麗故事</b>。不妨放慢您在青田的腳步，靜靜觀察四周環境，在陽光下或是雨滴旁，享受樹梢的風聲或不同的蟬鳴聲。</p> <p>記得提前預約上午 10 點免費導覽，一起閱讀屬於老屋的美麗故事。</p> <p>✚ 地址：臺北市大安區青田街 76 號</p> <p>✚ 午餐 11:30~14:00、午茶 14:30~17:00、晚餐 17:30~21:00</p> <p>✚ 導覽須預約：建議出發前一個月至青田七六網站做線上預約</p> <p>預約網址：<a href="http://www.geo76.tw/2014/04/20145_11.html">http://www.geo76.tw/2014/04/20145_11.html</a></p>
11:30~12:30	<p><b>午餐：青田 76-日式定食 480 元</b></p> <p>青田午間日式定食，清爽美味不油膩。導覽後，細細品味美食，靜靜閱讀這青田街上的老建築。</p> <p>✚ 推薦餐點：特上鹽烤鯖魚定食 360 元</p>
12:30~12:50	<p>步行至中正紀念堂，步行約 20 分鐘</p>
13:00~14:10	<div data-bbox="445 1646 857 1955" data-label="Image"> </div> <p><b>中正紀念堂</b></p> <p>圖 4-41 中正紀念堂廣場及廣場上紙熊貓</p> <p>圖片來源：本遊程提供</p> <p>✚ 13:00 正殿 4 樓儀隊交接</p> <p>中正紀念堂是為紀念前中華民國總統蔣中正先生的建築，除供民眾休憩外，也常舉辦大型藝文活動。正殿下層還陳列了中正先生的衣冠、文獻、照片、座車等。靠近牆邊的走廊和廣</p>

	<p>場，每天都有不少年輕學生在此練習各類舞蹈哦。</p> <p>牌樓上的題字原為「大中至正」，2007 年後換成「自由廣場」。紀念堂及廣場，見證臺灣從威權時代歷經二次政黨輪替，到如今成為民眾自由發聲的舞臺。但身處正殿上的中正先生卻似乎永遠微笑遙望遠方呢？</p> <ul style="list-style-type: none"> <li>✚ 必買伴手禮：台灣特色 T-shirt、Q 版公仔、台灣百大特產「中正紀念酒」</li> <li>✚ 地址：臺北市中正區中山南路 21 號</li> <li>✚ 電話：(886)2-23431100 開放時間：AM9:00~PM18:00</li> </ul>
14:20~14:40	自中正紀念堂站搭捷運象山線至 <b>捷運東門站</b> 下車，步行 10 分鐘。
14:40~15:30	<p><b>漫步在永康＋思慕昔芒果雪花冰</b></p> <p>永康商圈包含：永康街、麗水街、金華街，及永康街口附近的信義路。原以臺灣小吃與餐廳為主，漸漸也有些異國美食進駐、還有幾家風格獨具的咖啡館，及一些精品小店。慢慢閒晃的你，或許會發現<b>隱藏在巷弄間的特色小店</b>哦！</p> <div>  <p>圖 4-42 思慕昔永康街芒果冰 圖片來源：本遊程提供</p> <p>台北芒果冰的濫觴，台北超人氣排隊芒果冰，是不可錯過的甜蜜浪漫好滋味哦</p> <ul style="list-style-type: none"> <li>✚ 推薦冰品：雪花芒果冰 160 元</li> <li>✚ 臺北市大安區永康街 15 號</li> <li>✚ 營業時間：AM10:00~PM23:00</li> </ul> </div>
15:30~15:50	步行 10 分鐘至 <b>捷運東門站</b> 搭乘捷運象山線至捷運臺北 101 站
16:00~17:00	<p><b>臺北 101 / 四四南村</b></p> <div>  <p>圖 4-43 從四四南村仰望臺北 101 圖片來源：本遊程提供</p> <p>位於臺北 101 旁的四四南村，是國民政府為安置四四兵工廠員工及眷屬而建，是臺北第一個眷村，也是<b>婚紗照必拍私房景點，和臺北 101 絕佳取景點</b>哦！</p> <p>從四四南村抬頭仰望臺北 101，濃濃懷舊風和科技建築之間，物換星移的是衝突、蛻變還是創新呢？</p> <ul style="list-style-type: none"> <li>✚ 地址：台北市松勤街 50 號（週一休館）</li> <li>✚ 電話：(886)2-27237937 時間：09:00~16:00(戶外 24 小時開放)</li> </ul> </div>
17:00~17:30	<p><b>騎 Ubike 到蔬食，先騎車約 10 分鐘，再步行約 10 分鐘至蔬食</b></p> <p>捷運 101 站借車，國父紀念館站還車。</p> <ul style="list-style-type: none"> <li>✚ 捷運 101 站站點位置：松智路/信義路（東北側）</li> <li>✚ 國父紀念館站站點位置：捷運國父紀念館站（2 號出口）</li> </ul>

17:40~18:40	 <p><b>晚餐：VEGE CREEK 蔬河素食</b>  圖 4-44 VEGE CREEK 蔬河的青菜牆  圖片來源：VEGE CREEK 蔬河</p> <p>兩位七年級研究用蔬河實踐他們對於生活的堅持。雖是蔬食滷味，卻有無限創意。例如：麵食「小名排」不但衛生更增加點菜趣味，而有別於一般現燙滷味開放式擺放，蔬河的青菜一株株躺在可愛的專屬容器內，還有其他創意巧思等你來發掘哦！</p> <p>✚ 推薦菜單：菇蕈、時蔬、麵、滷類、紅茶各 1 份(合計 135 元)  ✚ 地址：臺北市大安區延吉街 129 巷 2 號  ✚ 電話：(886)2-27781967 時間：12:00~14:00、17:00~21:00</p>
18:40~19:10	<p><b>東區小店尋寶趣</b>  閒逛至捷運國父紀念館站  自國父紀念館站搭乘捷運板南線至捷運西門站下車</p>
19:20	<p><b>百悅商務旅館取行李</b></p>
19:30~20:00	 <p>圖 4-45 南蠻堂-蜂蜜蛋糕  圖片來源：本遊程提供</p> <p>到台北必買的私房伴手禮，不是老饕不推薦！西門町知名三大伴手禮！恰好在住宿飯店旁，拿完行李順道買伴手禮，時間剛剛好呢！</p> <p>推薦伴手禮：</p> <p>✚ 南蠻堂蜂蜜蛋糕 \$210：香味四溢，好吃不甜膩，會呼吸的蜂蜜蛋糕！當天現做蛋糕，美味期卻從 24 小時候開始，蛋糕顏色自鋪面上透出金黃，美味於焉產生 …  （南蠻堂營業時間 9:00~18:00，配合蛋糕需要的呼吸時間，建議前一天購買）  台北市開封街二段 48 號 (886)2-23814858</p> <p>✚ 港記酥皇店：超好吃綠豆糕 \$290，沒買到保證搥心肝  台北市漢中街 6 號之 2 (886)2-2375 1967</p> <p>✚ 老天祿滷味：美味鴨舌 \$140，小心連舌頭一起吞下去  武昌街二段 55 號 (886)2-23615588</p>
20:10~21:30	 <p>圖 4-46 機場巴士  圖片來源：桃園國際機場</p> <p>自捷運西門站搭乘捷運板南線至臺北車站，換乘 20:30 的 1819 路機場巴士到桃園國際機場二航廈。</p>
21:40	<p>桃園機場二航廈 3 樓中華航空櫃檯報到(出境流程請參考附件 11)</p>
23:40~20:20	<p>搭乘中華航空 CI004 班機直飛舊金山，回到溫暖的家</p>

## 五、行銷策略：

當全世界都在拼觀光，推文創，原有產業的服務或產品必須不斷升級才能增加競爭力，觀察世界趨勢與國際經貿的關係，創造出潛藏的市場缺口。本遊程利用「漢語熱」，結合低碳旅遊、多元美食及傳統藝術，創造旅遊新商機。

目標客群設定美國 15~30 歲於「孔子學院」、「台灣書院」，或「慈濟中文學校」，學過中文對中華文化有興趣會好奇心的外國學生或公私立單位、機關、公司的成人。

根據目標客群擬定下列行銷策略：

- (一)建議觀光局網站上，增加各類特色文創、藝術、美食、體驗相關遊程網頁，系統性的將遊程曝光於各國藝術文創及旅遊愛好者網站如背包客棧，並舉辦各式旅遊分享活動。
- (二)在廣告中，加入更多體驗行程，吸引喜愛臺灣文化、美食、運動、騎單車、舞蹈，體驗活動的自由行旅客或團體旅客。
- (三)與代辦美國來台遊學、交換學生機構合作旅遊行程。
- (四)與台灣康文基金會（國際學生證台灣發行單位）、美國各地華人商會合作旅遊行程。
- (五)邀請全美「孔子學院」、「台灣書院」，或「慈濟中文學校」一起推廣遊程。
- (六)寄送相關文宣至駐外辦事處與駐華辦事處推廣遊程。
- (七)建議旅遊相關業者，可將此遊程搭配住宿與機票套裝販售，參加國外旅遊相關展覽或活動時，則可搭配舞蹈演出，除有效聚集觀展人群，更能推廣臺灣原創舞蹈藝術文化，提高旅遊能見度。



## 六、遊程費用分析表：

表 6-1 遊程預算表：每人預算 10,000 元以內（下表預算皆以臺幣計價）

	第一天	第二天	第三天
<b>交通費</b>	機場巴士 來回 230 元 捷運：40 元 Ubike：10 元	捷運：95 元	捷運：65 元 Ubike：20 元
<b>餐費</b>	早餐： 蜂大咖啡 100 元 午餐： 鴨肉扁 200 元 晚餐： 周記肉粥 80 元 小熊村咖啡： 臺灣啤酒 60 元 其他： 蛇湯 150 元	早餐： 國軍英雄館 100 元 午餐： 跳舞咖啡廳-白松露蔬 菜義大利麵 320 元 午茶： 故宮三希堂 350 元 晚餐： 士林夜市小吃 140 元	早餐： 永和豆漿 60 元 午餐： 青田 76 定食 360 元 晚餐： 蔬河素食 135 元 其他： 思慕昔芒果冰 160 元
<b>住宿費</b>	840 元	840 元	無
	百悅商務飯店：假日商務套房(雙床)每晚 1680 元		
<b>舞蹈課程</b>	3000 元（憑國際學生證、國際青年證可享特約 95 折優惠）		
<b>門票</b>	無	故宮博物院 160 元	無
<b>其他</b>	無	故宮導覽機 100 元	無
<b>保險</b>	83 元	83 元	83 元
<b>個人小計</b>	4793 元	2188 元	883 元
<b>其他小吃</b> (依個人需求)	阿宗麵線 45 元 成都楊桃冰 40 元 老天祿鴨舌頭 140 元		
<b>推薦 伴手禮</b> (依個人需求)	1. 廣州街夜市：超便宜生活百貨 2. 西門紅樓：16 工房文創小物 3. 故宮博物院：文創紙貼紙-朕知道了、翠玉白菜吊飾 4. 南蠻堂：蜂蜜蛋糕 5. 港記酥皇店：綠豆糕		
<b>三日合計</b>	7864 元		

以上預算表系為自由行旅客編列，建議相關旅遊或航空業者可加價 20%（管銷及利潤）另包裝為【機+酒】套裝行程。



## 七、風險管理：

### 1. 全程提供旅遊平安保險

此遊程雖為自由行，但仍應投保旅遊平安保險，保費為必要預算，又本遊程設定為 15 歲~30 歲青少年及成人，以富邦產險：旅平險新台幣 200 萬，附加，傷害醫療新台幣 10 萬元；個人賠償責任險新台幣 25 萬元（每一事故自負額新台幣 2,500 元、行李交通票證，每一事故自負額新台幣 750 元）緊急救援保險新台幣 5 萬元為例。每人每日保費為 83 元。須於行前提供姓名、出生日期及護照號碼，以便辦理旅遊平安保險。

### 2. 桃園國際機場，緊急應變事件處理電話：(886)3-2733550

### 3. 居住周邊及遊程規劃區域內有多所警察局，可提供路線諮商、便民服務。

漢中街派出所：台北市漢中街 122 號 (886)2-23312790

台北市政府警察局：台北市延平南路 96 號 (886)2-23313561

武昌街派出所：台北市萬華區西寧南路 4 號 (886)2-23312212

### 4. 遊程規劃區域內有多處旅遊服務中心，可提供旅遊諮商、無線網路申請。

捷運西門站旅遊服務中心：捷運西門站 6 號出口右側(車站內)。

臺北車站旅遊服務中心：臺北車站 1F 大廳西南側(車站內)。

### 5. 居住周邊及遊程規劃區域內有多家中大型醫院，提供醫療服務與諮詢。

住宿飯店附近醫院有：臺大醫院附設北護分院，

地址：台北市萬華區內江街 87 號(886)2-23568798

### 6. 緊急報案警察專線：110

### 7. 緊急醫療救護專線：119

**護照遺失或被竊：**

美國在台協會申請補發(886)2-21622306，詳細說明請參考附件 10

**報案單位：警察局及內政部入出國移民署**

### 8. 中華航空：

美加地區免費訂位專線 1-(800)-227-5118。

國際航線訂位專線 (886)2-4129000。

### 9. 旅行用品檢查表，請參考附件 7。

### 10. 桃園國際機場入境旅客入境流程，請參考附件 8。

### 11. 桃園國際機場入境旅客攜帶自用藥物限量表，請參考附件 9。

### 12. 桃園國際機場入出境旅客攜帶貨幣限量表，請參考附件 10。

### 13. 桃園國際機場離境旅客出境流程，請參考附件 11。

## 附件 1、景點補充說明：

### 第一天：臺客文化:活力臺北

從 Hip Hop 街舞體驗出發，引導遊客認識台北西區的在地文化，駕著台北風火輪(Ubike)，看艋舺老臺客、紅樓新臺客、及西門町的新新臺客，如何激盪出活力新臺北。

- **西門町**：以西門町為台北行的起點，日本人在 1906 年興建的西門圓環，在更早之前是清朝西門城牆。日治時代為應生活所需，日人仿造東京淺草區，規劃了一處充滿娛樂休閒場所的商業區，包括當時的戲院—台北座、榮座（今新萬國商場）、浪花座、西門市場與八角堂（今紅樓劇場）。這些建物創造了西門町的繁榮、電影街的興盛，加上六十年代建立的中華商場所遺留下的周邊小吃與小賣店，讓西門町成為年輕學子下課後逛街約會的娛樂城。
- **魅力四射舞蹈教室**：魅力四射位於台北西門商圈及台中勤美誠品商圈，是教育局立案的舞蹈瑜珈補習班，提供各類專業舞蹈於運動課程。開幕以來口碑良好，國內外媒體採訪推薦不下數十次，還曾協助台北市觀光局-台北畫刊雜誌(台北好好玩)及 PAR 表演藝術雜誌(流行舞蹈在臺灣)採訪。此外，魅力四射舞蹈教室也是國際學生證、國際教師證和國際青年證的特約廠商，可提供國際遊客特約優惠折扣。本遊程透過不同的舞蹈主題串連每日遊程，引導遊客深度認識台北，將觀光、舞蹈、藝術、人文、美食結合為一特色低碳遊程，讓觀光客有一個全然不同的臺北旅遊體驗。
- **龍山寺**：在淡水河運興盛的年代，艋舺聚集了從大陸各地來的移民，成為一個熱鬧的碼頭商店區。墾民將家鄉的神明帶來台灣以求心靈寄託，於是設立艋舺龍山寺，而當時漢藥鋪與中醫師不普及，老百姓也沒有足夠的錢看大夫，生病就向正殿的觀世音菩薩求取藥籤，再往一旁的青草巷採買藥草，由於相當靈驗使的龍山寺成為臺北人的信仰中心之一。
- **剝皮寮**：艋舺是福州杉的集散之地，杉木在此剝皮、加工，賣做「起古厝」的建材久而久之便形成一條剝皮寮老街區，日治時期實行市區改正計畫，增建新式街道—廣州街，許多商行因此形成特殊的兩面店。街區建物整建後，電影艋舺以此為場景，讓剝皮寮老街風華再起。
- **華西街夜市**：早年的華西街因為鄰近著名的尋芳窟「寶斗里」，夜市內聚集許多蛇肉店、鱉店提供恩客滋補壯陽，其中有好幾家老店幾十年來老味道依舊屹立不墜。如：台南擔仔麵、源芳割包、清湯瓜仔肉、當歸豬腳、壽司王…等。華西街傳統商店、老舊街道與百年廟宇，空氣中散發出移民開墾奮鬥的氣息，穿過街角、轉入巷弄，隨處可見老時代的生活片段，每走過一步就是一段歷史，經歷了時代的變遷，新西門的主潮流與次文化又再度讓臺北西區復甦起來。

## 第二天：多元文化：浪漫臺北

讓遊客透過《霓裳羽衣舞》的體驗，實際接觸中華文化和藝術，看故宮的老東西如何創意無限，打造億萬商機。再跟隨 Ubike 的風火輪漫遊台北藝術與人文、在綠意樹海和舞蹈的浪漫氛圍中，恣意享受台北新舊之間多元的浪漫風華。

- **國父史蹟館、逸仙公園：**從中山北路出發，這個連結昔日臺北與北邊行政區的交通要道，日據時代，仿效京都棋盤式街道，規劃為文官宿舍生活區，依官階等級分隔居所。孫中山先生二次訪台就下榻在這車站附近的日式旅館（原名：梅屋敷旅館）。光復後為紀念這段史事就改設為國父史蹟紀念館。
- **台北光點：**藝文氣息濃厚的台北光點是美援時期的大使館，1945 年後台灣政局轉變，美國和國民政府維持邦交，小白屋陸續轉做海軍武官處、大使官邸。後來台美斷交，小白屋自此荒廢，直到 1997 年經台達電企業贊助修復，如今以變為一處結合藝術電影、文創產品、人文餐廳等多功能的人文古蹟。
- **蔡瑞月舞蹈研究社：**留學東京習舞的蔡瑞月，是台灣現代舞的重要推手之一，光復後因政治因素而被囚禁於綠島，出獄後創設中華舞蹈社，教導學子習舞，並創作「牢獄與玫瑰」等精彩舞劇，舞蹈社在 1999 年被指定為市定古後，卻被一把無名火將這棟黑瓦日式木房燒毀，所幸經過整修，舞蹈社再度重生，這座滿布著歷史傷痕的玫瑰古蹟，又再度以舞蹈表演、展覽、課程、交流活動成為推廣舞蹈教育的重要基地。不過物換星移，留下的日式木房和洋樓現已換上居酒屋、料理店、club 霓虹燈，有些還變身為臺北人的藝文館，白晝的藝術氣息和夜晚的燈紅酒綠，凸顯出臺北人的多元浪漫。
- **故宮博物院：**北京的故宮博物院成立於 1925 年，1949 年由於國共內戰，國民政府將約六十萬件的文物運至台灣，最後定址於士林外雙溪。近年來故宮正進行大幅度的整建計畫，寬敞明亮的挑高設計令人感覺十分舒暢，一旁的禮品部，結合國內外的設計團隊，發展出清宮系列、白菜家族、嬰戲圖公仔等產品，遊客可在此挑選紀念品、伴手禮，與道地的台灣土產。餐飲部三希堂仿乾隆的藏書閣，以傳統台灣茶品與中式餐點為主。歷經整建的新故宮假日活動也變多了，周六還延長至夜間，讓這些老東西帶來更多的新感動。
- **士林夜市：**夜市腹地廣大、名氣響亮，連老外來臺北都指名要來場味蕾挑戰，夜市小吃主要集中在，慈誠宮前、陽明戲院前、以及捷運劍潭站前的臨時市場。慈誠宮前，大南路上的「阿亮麵線」、「老厝邊涼麵」、「王記青蛙下蛋」、「純濃厚青草茶」都是知名老店。若是陽明戲院前，「河粉煎」、「豪大雞排」、戲院旁安平巷內的「幸發亭」。臨時市場的小吃攤有士林夜市首創的知名小點「大餅包小餅」，到平民美食「蚵仔煎」、「烤香腸」、「生炒花枝」等，種類多樣可說是台北夜市之冠。

### 第三天：蛻變文化：創意臺北

沒有比體驗更能讓人深入了解一座城市，今天就和**啦啦隊及儀隊課程**一起開啟朝氣的一天吧！看「中正紀念堂」這個威權時代的產物，如何在時代舞臺的衝撞中成為民主殿堂；看臺北 101 前透著濃濃戰後風情的「四四南村」，如何從臺灣第一座眷村蛻變為文創據點，而這新舊之間究竟又激盪出什麼樣的創意火花。

- **中正紀念堂**：中正紀念堂是為紀念前中華民國總統蔣中正先生興建的建築，也是眾多紀念蔣中正總統的建築中規模最大者。園區廣場的南北側，另建有國家表演藝術中心國家兩廳院管理的國家戲劇院和國家音樂廳，1980 年落成以來即為台北市最著名地標之一。一個威權時代下的產物，大門「大中至正」後因政治因素更名為「自由廣場」提供民眾發聲表達自我。
- **永康街**：前進東門站到永康街晃晃，清朝年間建設的塹公圳支流潺潺流過永康街十四巷，日治時代的永康街還被稱作「福住町」，成片的黑瓦房提供官員居住，麗水街一帶還有座台北監獄。到七十年代，市政府委託中原大學喻肇青教授規劃此區，提倡「社區是給人生活的，而不是給車子。」的創新概念，昔日的鄉村感，日式房舍的舊日風華，那些充滿人味的公園、小巷散布其中，彷彿在訴說著時間的故事。
- **四四南村**：四四南村是國民政府遷台後所興建第一個眷村，有著一定的時代意義。村內居民全為聯勤第四十四兵工廠的廠工，因眷村位於四四兵工廠之南，故名四四南村。眷村是臺北的記號，提醒著莫忘初撥遷來臺的困苦生活，濃濃的戰後風味體現出當時廠民的心情，現已蛻變為文化創意發想的據點，提供給臺北人販售創意商品、二手市集的好地方。
-

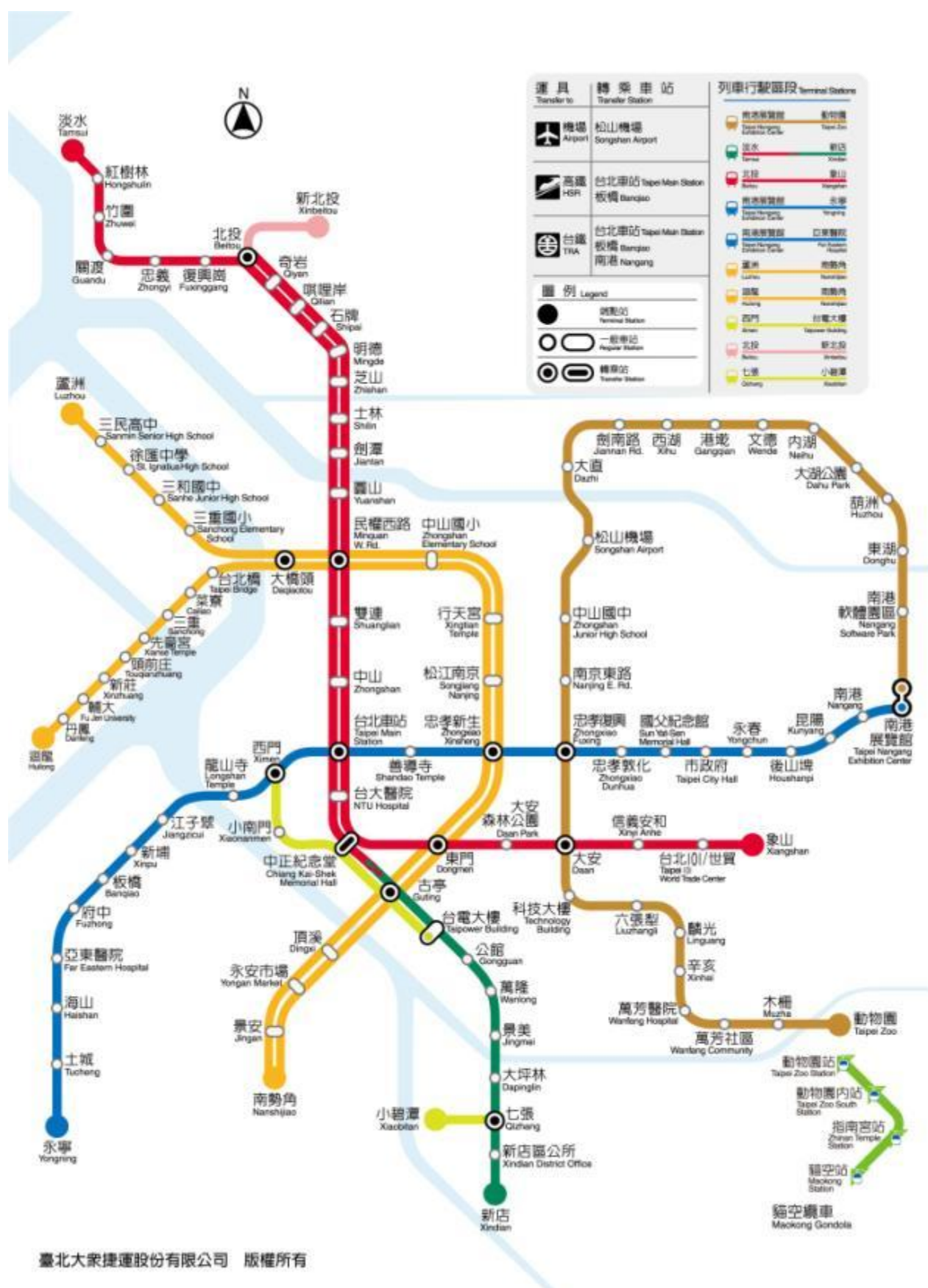
附件 2 第一天行程地圖，圖片來源：本遊程提供



A hand-drawn map of the West Gate (西門町) area in Taipei. The map shows a grid of streets with several key locations marked. At the top, the title '西門町地圖' (West Gate Map) is written. A vertical blue line represents the MRT Blue Line, with stations MRT 1, MRT 2, MRT 3, MRT 4, and MRT 5 marked with blue dots. To the left of the MRT line, a vertical black line represents the West Gate Road (西寧南路). Other streets shown include 開封街一段 (Kaifeng Street 1st Section), 漢口街一段 (Hankou Street 1st Section), 武昌街一段 (Wuchang Street 1st Section), 西陽街 (Xiyang Street), 香山路 (Xiangshan Road), 成都路 (Chengdu Road), and 內江街 (Neijiang Street). Landmarks and points of interest are marked with red dots and labeled: U-bike, 南陽堂 (Nanyang Tang), 白悅飯店 (Baiyue Hotel), 福記餅屋 (Fujiji Bakery), 慈力咖啡 (Cili Coffee), 漢口街二段 (Hankou Street 2nd Section), 武昌街二段 (Wuchang Street 2nd Section), 刺青街 (Tattoo Street), 漢中街 (Hanzhong Street), 陽明 (Yangming), 成都路 (Chengdu Road), 曉大咖啡 (Xiao Da Coffee), 紅樓 (Red Tower), 西本願寺 (Xiben Temple), and 國軍英雄館 (National Hero Memorial Hall). The map is drawn with black lines for streets and a blue line for the MRT. Red dots indicate specific locations, and blue dots indicate MRT stations.



附件 4、臺北捷運路網圖(已授權)，購票及乘車說明



## 台北捷運單程票購票及搭乘



圖片來源：交通部觀光局

步驟一：

1. 找台自動購票機



步驟二：

1. 選擇票價  
2. 投入紙幣或銅板



步驟三：

1. 取出單程票及找零



步驟四：

1. 至出口閘門，持單程票感應入站



步驟五：

1. 搭乘捷運



步驟六：

1. 將單程票投入出口閘門並出站



✚ 注意事項：

✚ 單程票限發售當日有效，逾期作廢。

✚ 進站：票卡輕觸感應區，機器發出嗶聲或出現通行箭頭，門檔打開後即可入站

✚ 出站：將票卡投入閘門投幣孔回收票卡，待門檔打開後出站即可



## 「臺北捷運路網圖」授權使用同意書

物品名稱	臺北捷運路網圖
用 途	參加 2014 臺北觀光盃觀光遊程設計競賽，規劃遊程使用
使用期間	自 103 年 04 月 29 日 起 至 103 年 06 月 30 日 止

一、本人（林婷雅）借用 貴公司之「臺北捷運路網圖」，承諾僅作為非商業行為使用，並將依本申請單所填具之「用途」確實使用，不作它途，如有違反，貴公司可逕為撤銷授權借用，並同意給付 貴公司新台幣 2,000 元作為懲罰性違約金，恐空口無憑，特立此書為據。

二、本授權行為準據法為中華民國法律。

三、若有爭議，雙方應本誠信積極解決；如因此涉訟，同意以臺灣臺北地方法院為第一審管轄法院。

此致

臺北大眾捷運股份有限公司

受授權人

姓名：林婷雅

身份證字號：F229721219

聯絡地址：台北市開封街二段 32 號 7 樓

聯絡電話：0922478866

中 華 民 國 1 0 3 年 0 4 月 2 9 日

## 附件 5、「魅力四射舞蹈教室」舞蹈圖檔照片使用授權書

### 「魅力四射舞蹈教室」舞蹈圖檔照片使用授權書

魅力四射舞蹈教室 (以下簡稱授權人) 同意 林婷雅 (以下簡稱被授權單位), 得使用授權照片圖檔於參加「2014 臺北觀光盃觀光遊程設計競賽」, 做為遊程規劃使用, 授權時間至民國 103 年 06 月 30 日止。

詳細內容如下:

- 一、圖檔授權範圍僅限「2014 臺北觀光盃觀光遊程設計競賽」使用。

特此證明

授權人: 魅力四射舞蹈教室

統編: 48993873

地址: 臺北市漢口街二段 32 號 7 樓

被授權人: 林婷雅

身分證字號: F229721219

地 址: 台北市開封街二段 32 號 7 樓



中 華 民 國 1 0 3 年 0 4 月 2 7 日

附件 6、第三天行程圖，圖片來源：本遊程提供



## 附件 7 旅行用品檢查表

項目	說明
護 照	6 個月以上效期
簽 証	美國為 90 天免簽適用國家，在台短期停留不需辦理簽證
身份證明	有照片且有效的(英文名字)身份證明。(補辦護照時需要)
護照影本	遺失護照影本雖不足以證明美國公民資格，但有助查詢資格。
照 片	補辦護照時需要，可備 2 張
平安保險單	平安保險單
金融卡	花多少提多少，省去匯兌麻煩
信用卡	花多少刷多少，省去匯兌麻煩；租 Ubike 須使用晶片信用卡
旅行支票	避免遺失被人冒用，請先在所有人欄上簽名
現 金	美金與台幣匯率約為 1:30，若無事先兌換台幣，亦可於桃園國際機場大廳兌換
YH 卡 國際學生証	魅力四射舞蹈教室，為國際學生証、國際青年證特約廠商，建議申請攜帶相關證件，可享特約優惠折扣
個人衛浴化妝品	依個人需要，建議攜帶防曬乳液
刮鬍刀	依個人需要
面紙、衛生紙	依個人需要
雙肩背包	建議騎 Ubike 時背雙肩背包，方便又安全哦。
帽子、太陽眼鏡	帽子夏日防晒，冬天禦寒。台灣陽光普照建議攜帶太陽眼鏡
生理用品	依個人需要
常 備 葯	依個人需要(感冒葯、腸胃藥、止痛藥等個人慣用葯品)
旅行資訊、地圖	本遊程已為每一位遊客提供多種地圖，亦可自行購買台灣觀光局研發多種旅遊 APP，建議行前先行安裝
雨衣、雨具	氣候多變最難預料，為保萬一，必備
電壓轉換插頭	台灣電壓和美國相同；不需攜帶變壓器 PS：百悅商務旅館備有 2 孔及 3 孔插頭轉換接頭
相機、充電器、隨身電源	依個人需要
其他重要聯絡資料	美國在台協會美國公民緊急專線(886)2-21622000#0 或*專人接聽及其他重要聯絡電話

## 附件 8 桃園國際機場入境旅客入關流程



桃園機場入境旅客入關流程；圖片來源：桃園國際機場及本遊程整理

注意事項：入境必備證件：護照、簽證、機票、入境登記表、入境旅客申報單。

### 1、人員檢疫

旅客依動線行進至發燒篩檢站時，需脫帽通過，以利紅外線體溫檢測。

有疑似健康異常之旅客需依我國入境人員檢疫規定，接受相關檢疫措施。



桃園機場檢疫櫃檯；圖片來源：桃園國際機場

第二航廈檢疫服務電話：03-3983395。

### 2、證照查驗

請出示下列證件：護照、簽證、機票、入境登記表、入境旅客申報單。

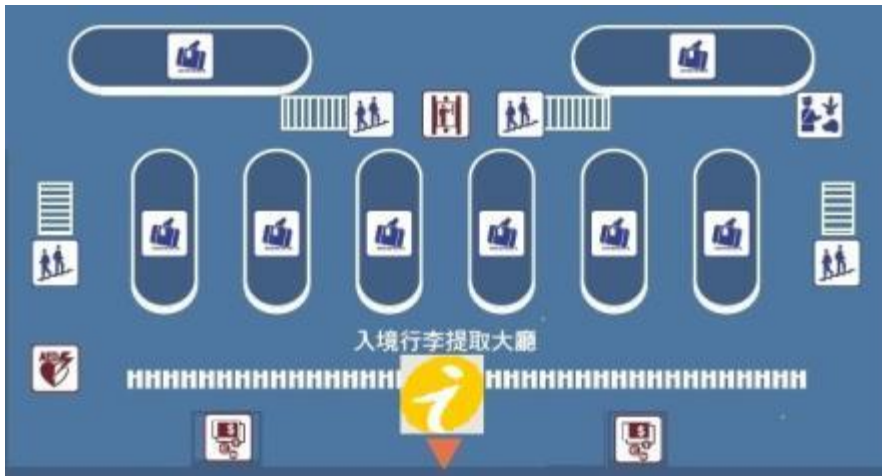


桃園機場證照查驗櫃檯；圖片來源：桃園國際機場

✚ 第二航廈證照查驗服務電話：03-3985010 轉 7401~7405。

### 3、領取行李

旅客辦妥入境證照查驗後，請至行李檢查大廳，等候領取行李。



桃園機場入境大廳旅客服務中心(i)及行李提取位置圖；圖片來源：桃園國際機場(詳細圖檔請參考附件)

### 4、動植物檢疫

嚴禁攜帶新鮮水果及瓜果類植物，未經核可動植物產品（含肉品、活體動植物）。

凡攜帶有動植物及其產品入境者，應至動植物檢疫櫃檯辦理檢疫手續。

欲攜入各項農產品，請電洽第二航廈農委會動植物防疫檢疫局：03-3983371。



桃園機場動植物檢疫局；圖片來源：桃園國際機場

🚦 注意事項：若無攜帶需檢疫動植物，提取行李後請直接往入境海關前進。



## 5、附件 入境海關行李檢查

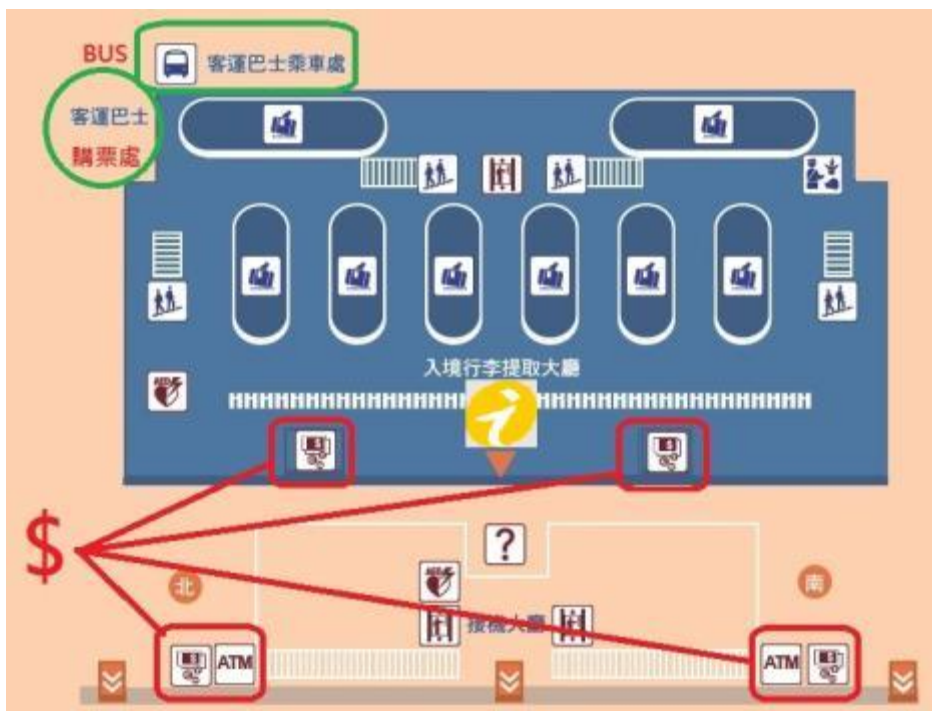
旅客提取行李後，所攜行李如未超過免稅限額且無管制、禁止、限制進口物品者，可選擇「免申報檯」（即綠線檯）通關。否則即須由「應申報檯」（紅線檯）通關。



桃園機場海關應申報櫃檯；圖片來源：桃園國際機場

✚ 諮詢專線：第二航廈海關行李檢查服務電話 03-3983386。

## 6、巴士購票處（乘車處）及台幣兌換櫃檯（詳細地圖請參考附件）



桃園機場二航廈 1F 出境大廳，巴士購票乘車處及台幣兌換櫃檯；圖片來源：桃園國際機場

注意事項：

- ✚ 若無攜帶台幣入境，可於兌換櫃檯換台幣，以購買巴士車券。
- ✚ 二航廈-台灣銀行櫃台：營業時間：07:00~21:00；聯絡電話：(886)3-3983509
- ✚ 兌換收據請妥善保管，離開台灣前若有新台幣要換回美金，須出示這張單據。

## 附件 9 桃園國際機場入境旅客攜帶自用藥物限量表

入境旅客攜帶自用藥物限量表		
品名	包裝或容量	數量
萬金油	瓶裝	3 大瓶或 12 小瓶
八卦丹	盒裝	12 小盒
龍角散	盒裝	6 小盒
驅風油	瓶裝	2 瓶
中將湯丸	瓶裝	紅 340 粒裝 2 瓶或 白 490 粒裝 2 瓶
Salonpas	50 片盒裝	2 盒
硫克肝	300 粒瓶裝	2 瓶
正露丸	400 粒瓶裝	2 瓶
胃藥	1000 粒瓶裝	1 瓶
Mentholatum	瓶裝	6 瓶
辣椒膏	24 片盒裝	2 盒
朝日萬金膏	5 片盒裝	6 盒
Alinamin	290 粒瓶裝	2 瓶
口服維生素藥品	12 瓶，但總量不得超過 1,200 顆	
錠狀、膠囊狀食品	每種 12 瓶，但總量不得超過 2,400 粒(每種數量在 1,200 粒至 2,400 粒應向衛生署申辦樣品輸入手續)	
隱形眼鏡	盒裝或散裝	6 對
中藥材及中藥成藥	中藥材每種 0.6 公斤，合計 12 種。中藥成藥每種 12 瓶(盒)，惟總數不得逾 36 瓶(盒)	
備註		
一、表列自用藥物，旅客以攜帶 6 種為限，除各級管制藥品公告禁止使用之保育物種者，應依法處理外，其他自用藥物，其成分未含各級管制藥品者，其限量比照表列每種 2 瓶(盒)為限，合計以不超過 6 種為原則。		
二、旅客或船舶、航空器服務人員攜帶之管制藥品，須憑醫院、診所之證明，以治療其本人疾病者為限，其攜帶量不得超過該醫療證明之處方量。		

資料來源：桃園國際機場及本研究整理



## 附件 10 桃園國際機場入出境旅客攜帶貨幣限制表

入境旅客每人攜帶之外幣、人民幣、新台幣及黃金之規定	
黃金	旅客攜帶黃金進入國境不予限制，但應於入境時向海關申報，所攜黃金總值超過美金 20,000 元以上者，請向經濟部國際貿易局申請輸入許可證，並辦理報關驗放手續。
外幣	旅客攜帶外幣進入國境超過等值美金 10,000 元應填報中華民國海關申報單向海關申報。
有價證券	攜帶有價證券（指無記名之旅行支票、其他支票、本票、匯票或得由持有人在國或外國行使權利之其他有價證券）總面額達等值 1 萬美元者，應向海關申報。未依規定申報或申報不實者，科以相當於未申報或申報不實之有價證券價額之罰鍰。
新台幣	入境旅客攜帶新台幣以 60,000 元為限，如所帶之新台幣超過該項限額時，應在入境前先向中央銀行申請核准，持憑查驗放行，否則超過限額部份應予退運。
人民幣	入境旅客攜帶人民幣以 20,000 元為限（超過部分，應向海關申報並自行封存於海關，出境時准予攜出，未申報或申報不實者，依法沒入）。
出境旅客每人攜帶之外幣、人民幣、新台幣及黃金之規定	
黃金	總值以美金 20,000 元為限，超過限額者，應向經濟部國際貿易局申請輸出許可證並辦理報關驗放手續。
外幣	超過美金 10,000 元或等值之其他外幣應報明海關登記。
有價證券	攜出有價證券（指無記名之旅行支票、其他支票、本票、匯票或得由持有人在國或外國行使權利之其他有價證券）總面額達等值 1 萬美元者，應向海關申報。未依規定申報或申報不實者，科以相當於未申報或申報不實之有價證券價額之罰鍰。
新台幣	60,000 為限，如所帶之新台幣超過上述限額時，應在出境前事先向中央銀行申請核准，持憑查驗放行。
人民幣	出境旅客攜帶人民幣以 20,000 元為限。所帶之人民幣超過限額時，應向海關申報，惟仍僅能於限額內攜出；未申報或申報不實，依法沒入。

資料來源：桃園國際機場及本研究整理

## 附件 11 桃園國際機場離境旅客出境流程



桃園機場離境旅客出關流程；圖片來源：桃園國際機場及本遊程整理

### 1、辦理報到、托運行李

請於航班起飛前 2 個小時，至桃園國際機場二航廈 3 樓，中華航空公司報到櫃台辦理報到手續，並辦理劃位及託運行李，及領取各項證件、登機證及行李託運卡。

必備證件：護照、機票、出境登記表(僅對入台期間曾更換護照者)。

注意事項：

1. 行李託運後，請務必確定行李已通過 X 光機之檢查，方可離開櫃檯。(託運行李卡請妥善保存，若行李遺失可以此憑據向航空公司索賠)。
2. 赴美旅客免費託運行李每人限兩件，每件限重 23 公斤。
3. 隨身行李規定：

攜帶隨身行李尺寸：長 56 公分、寬 36 公分、高 23 公分。



桃園機場二航廈 3 樓華航報到櫃檯；圖片來源：桃園國際機場  
第二航廈中華航空報到櫃檯服務電話：03-3988888。

## 2、安全檢查

出境旅客於完成報到手續及託運行李後，請至出境登機入口辦理安全檢查手續，並請出示登機證、護照、出境登記表。

注意事項：

通過金屬偵測門時，請儘可能隨身攜帶密封透明塑膠袋，並將身上之金屬物品取下置入塑膠袋，將其與隨身行李一同置入 X 光檢查儀。



桃園機場安全檢查開門；圖片來源：桃園國際機場

## 3、隨身行李攜帶(不托運)規定：

1. 旅客身上或隨身行李內所攜帶之液體、膠狀及噴霧類物品之容器，其體積不可超過 100 毫升。
  2. 所有液體、膠狀及噴霧類物品容器，均應裝於不超過 1 公升且可重複密封之透明塑膠袋內，所有容器裝於塑膠袋內時，塑膠袋應可完全密封。
  3. 前項所述之塑膠袋每名旅客僅能攜帶 1 個，於通過安檢線時須自隨身行李中取出，並放置於置物籃內通過檢查人員目視及 X 光檢查儀檢查。
  4. 嬰兒奶品／食品及藥物、糖尿病或其他醫療所需之液體、膠狀及噴霧類物品，應先向航空公司洽詢，並於通過安檢線時，向安全檢查人員申報，於獲得同意後，可不受前揭規定之限制。
  5. 出境或過境(轉機)旅客在機場管制區或前段航程於航機內購買之液體、膠狀及噴霧類物品，可隨身攜帶上機，但需包裝於經籤封防止調包及顯示有效購買證明之塑膠袋內。
- 若不符合前述規定，相關物品僅能放置於託運行李內。

注意事項：

1. 鋰電池只能隨身攜帶，不可托運。
2. 美國運輸安全署(TSA)規定，打火機為違禁物品，搭乘飛往美國的航班或任何美國航空公司之旅客，均不得攜帶打火機。

#### 4、證照查驗

通過安全檢查後辦理出境證照查驗，

請出示下列證件：護照、簽證、登機證、出境登記表。

桃園國際機場二航廈出境證照查驗服務電話：03-3985010 轉 7401~7405。


#### 5、登機


通過隨身行李安全檢查後，可自由活動或前往免稅商店購物，但務必於起飛前四十分鐘，進入候機室登機。


桃園國際機場二航廈候機室服務電話：03-3981832。

#### 6、期待您再次來台灣旅遊

桃園國際機場

 地址：桃園縣大園鄉航站南路 9 號

 第二航廈服務電話：03-2735086

 緊急應變事件處理電話：03-2733550

## 附件 12 美國公民海外遺失護照補發流程

機關	流程	說明
移民署	申報遺失或失竊	填寫護照遺失或被竊的書面報告一份(出境時需要認可)
美國 在臺協會 AIT	6 個月內照片 1 張	2X2 英吋(5x5 公分)、白色背景的彩色護照照片(頭的寬度不得超過 1 到 1 3/8 英吋或 2.5-3.5cm)。
	身份證明	有照片且有效的(英文名字)身份證明。
	出生證明、歸化證、 或過期的美國護照	可證明美國公民資格或前項所述經過公證後的副本。 (遺失護照影本不足以證明美國公民資格,但有助查詢資格。)
	填妥申請表格(DS-11) 及 遺失或失竊表格(DS-64)	沒有社會安全號碼者,社會安全號碼欄全部填"0"。 沒有社會安全號碼者,須填妥 SS-5-FS,上網預約, 並本人至 AIT 親辦。
	費用	大人美金\$135 元,孩童美金\$105 元, 可用新台幣、美金現金或信用卡付費。
移民署	申請出境許可	取得補發護照後,須回到原報案單位(內政部入出國移民署)申請出境許可,才可用新補發護照合法離境。

內政部入出國及移民署 <http://www.immigration.gov.tw>

地址：台北市廣州街 15 號 電話：(886)2-23889393

外來人士在臺生活諮詢免費專線：國內 0800-024-111 國外 886-800-024-111

櫃檯受理服務時間：星期一至星期五 08:00-17:00(櫃檯中午受理案件不休息)

美國在台協會台北辦事處 <http://acs.ait.org.tw/>

地址：台北市信義路三段 134 巷 7 號 3 樓

E-Mail：amcit-ait-t@state.gov

電話：(886)2-21622000 #2306

申請及服務時間：週一至週五 AM8:30~11:30，僅以預約方式辦理


**美國公民緊急專線(886)2-21622000 # 0 或\* (星號) 有值班人員接聽**

資料來源：美國在台協會 AIT 及本研究整理

## 附件 13 台灣自由行旅遊小須知

### 一、電壓及插座

台灣電壓為 110V，美國電壓為 120V（不需要變壓器轉換），但有部分插座為 2 孔和美國的 3 孔插座不同（百悅商務飯店，備有轉換插頭可供免費借用）。



### 二、天氣及雨量

台灣四、五月為梅雨季，六～九月夏季午後常有短暫陣雨，颱風多集中於七、八月；最舒適的季節在十～十二月間。建議來台前可以先上「[台灣中央氣象局](http://www.cwb.gov.tw)」網站查詢天氣狀況，並攜帶雨具、防曬用品及太陽眼鏡。

台北市 1981-2010 每月均溫

月份	Jan	Feb	Mar	Apr	May	Jun	Jul	Aug	Sep	Oct	Nov	Dec
均溫	16	17	19	22	25	28	30	30	27	25	22	18
最低溫	12	12	14	17	21	23	24	24	23	19	17	14
最高溫	19	18	21	25	28	32	33	33	31	27	24	21
均雨量	83	170	180	178	235	326	245	322	360	148	83	73

資料來源：中央氣象局及本遊程整理

台北天氣查詢網址 [http://www.cwb.gov.tw/V7/forecast/taiwan/Taipei\\_City.htm](http://www.cwb.gov.tw/V7/forecast/taiwan/Taipei_City.htm)

### 三、匯率

銀行營業時間：09:00~15:30（六日暨國定假日休）

台灣的新臺幣紙鈔有 5 種：2000 元、1000 元、500 元、200 元、及 100 元。

建議兌換下列 3 種：1000 元、500 元及 100 元。



圖片來源：臺北市政府觀光傳播局（臺北旅遊網）



#### 四、退稅

外國旅客在張貼有核准銷售特定貨物退稅標誌（TRS）之商店，當日同一家購買可退稅貨品達新臺幣三千元以上，並在三十天內將隨行貨物攜帶出境者，可在出境時向機場海關申請退稅(5%)。

#### TRS 標誌

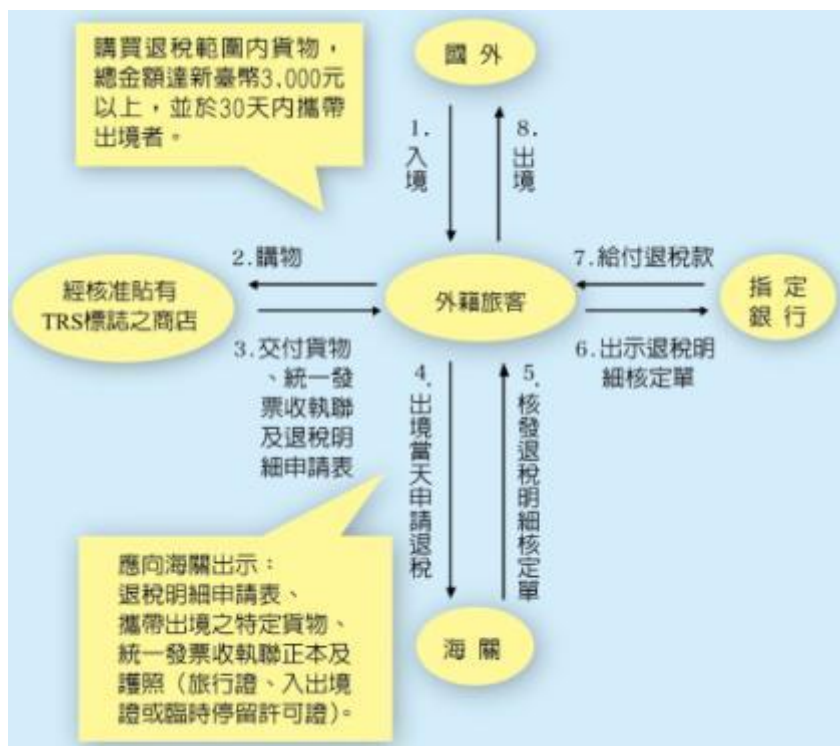


圖片來源：桃園國際機場外籍旅客宣導摺頁

#### ✚ 小幫手提醒

除了索取發票外，記得出示護照並請商家開立退稅申請明細表，退稅時（行李託運前）需出示：欲退稅貨物、護照、發票、退稅申請明細表，才能辦理退稅哦

#### 桃園國際機場第二航廈退稅櫃檯位於3樓出境大廳 退稅流程圖



圖片來源：桃園國際機場外籍旅客宣導摺頁

## 五、建議參考旅遊網站

交通部觀光局 <http://taiwan.net.tw/>

台北旅遊網 <http://www.taipeitravel.net/>

Ubik 微笑單車 <http://www.youbike.com.tw/>

## 六、建議參考旅遊 APP

旅行台灣 APP



圖片來源：交通部觀光局

台北好行 APP



趣遊台北地圖 MOTA（台北好好玩）APP



## 附件 14 台北旅遊地圖（遊程區域截圖）



圖片來源：臺北市府觀光傳播局（臺北旅遊網）

小幫手提醒：如欲至規劃行程以外區域，可至臺北市府觀光傳播局（臺北旅遊網）下載台北市旅遊全圖

臺北市府觀光傳播局（臺北旅遊網）地圖下載網址如下：

<http://www.taipeitravel.net/frontsite/tw/cms/cmsAction.do?method=goCMSDetail&listOne=true&contentId=278&menuId=20126>



## 附件 15 Youbike 微笑單車-晶片信用卡【單次租車】步驟

由於 Ubike 會員註冊須使用手機門號+悠遊卡，但本遊程旅客為美國來台自由行旅客，若無手機門號+悠遊卡，建議可使用信用卡單次租車方式。

### 一、租車流程：

1. 準備【晶片信用卡】
2. 在【自動服務機-Kiosk 機】上點選【單次租車】
3. 選擇【信用卡付款】
4. 進行【系統認證授權】
5. 透過螢幕【選車】，系統會將選取的车位號碼上的車輛解鎖。  
(建議選擇離自己最近的车位號碼，以免車輛解鎖後遭他人誤取)。
5. 到選定車號取車(號碼於停車柱手臂前方) 90 秒內將 Ubike 向後拉出即可。  
(綠燈閃爍發出短鳴聲，將自行車向後拉出，完成取車開始騎乘。)
6. 租借費率：每 30 分鐘 10 元。

### Ubike 停車柱上感應平台



左側【藍燈】表示為空車位，可以還車；右側【綠燈】表示該車位的 Ubike 可供租借

### 二、還車

1. 到任一個 Ubike 站點
2. 選擇停車柱空位
3. 確認停車柱面板顯示【藍色】燈號
4. 將 Ubike 車身卡桿插入定位後會自動上鎖，並改顯示【綠色】燈號。
5. 系統將自動由您原先設定的信用卡扣款（每 30 分鐘 10 元）。

### 小幫手提醒：

還車後請務必確認 Ubike 確實上鎖(燈號從【藍色】變成【綠色】)，否則會繼續扣款哦。